

MANUAL

# Penhora Online

---

Poder Judiciário

Histórico de Alteração		
Data da Alteração	Versão	Modificação
20/09/2021	v.01	Elaboração do manual

Índice	
Serviço	Página
Como realizar cadastro	4 à 7
Acesso ao portal	8
Tela Principal	9
Pesquisar ou Pedir Certidão – Novo Processo	10 à 20
Pesquisar ou Pedir Certidão – Processo já cadastrado	21 à 29
Penhora, Arresto ou Sequestro	30 à 39

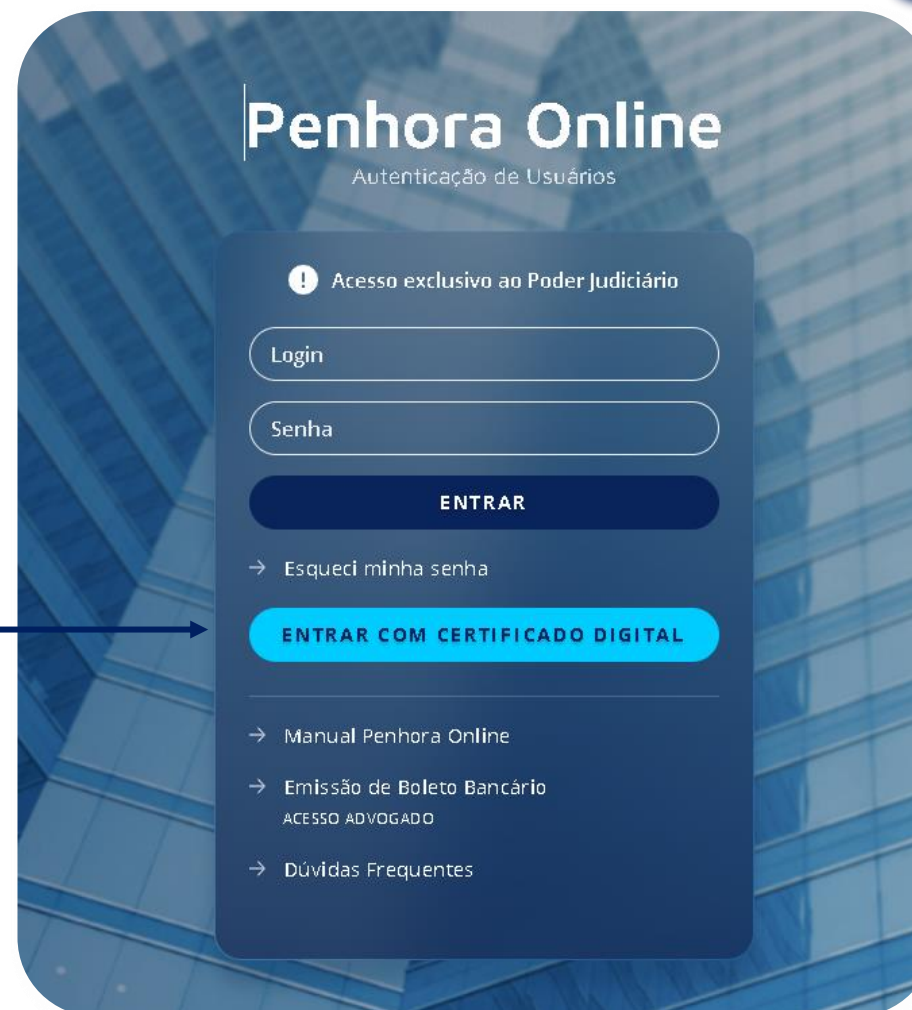
# Penhora Online



## Como realizar cadastro

Para realizar seu cadastro no Portal Penhora Online, acesse o endereço [www.penhoraonline.org.br](http://www.penhoraonline.org.br), clique em entrar com certificado digital.

O sistema reconhecerá que não possui cadastro, apresentará a informação que para continuar é necessário se cadastrar. Clique em “ok”



# Penhora Online



## Como realizar cadastro

Selecione sua Instituição e clique em “prosseguir”.

Penhora Online

CNIB OFÍCIO ELETRÔNICO SAEC

SAIR

### Solicitação de Cadastramento

Selecione a Instituição:

Instituição

SELECIONE O TRIBUNAL

**PROSSEGUIR** VOLTAR

Uma página incorporada em penhoraonline.org.br diz  
Para continuar é necessário se cadastrar na vara em que atua. Deseja prosseguir?

**OK** Cancelar

# Penhora Online



## Como realizar cadastro

Selecione:

- Estado;
- Comarca;
- Foro; e
- Vara

clique em “Prosseguir”.

**Penhora Online**

SAIR

### Solicitação de Cadastramento

Selecione o Departamento:

Estado  
Selecione

Comarca

Foro

Vara

**PROSSEGUIR**


# Penhora Online

## Como realizar cadastro



**Cadastro realizado com sucesso!**

Solicite sua ativação ao  
Escrivão da Vara.

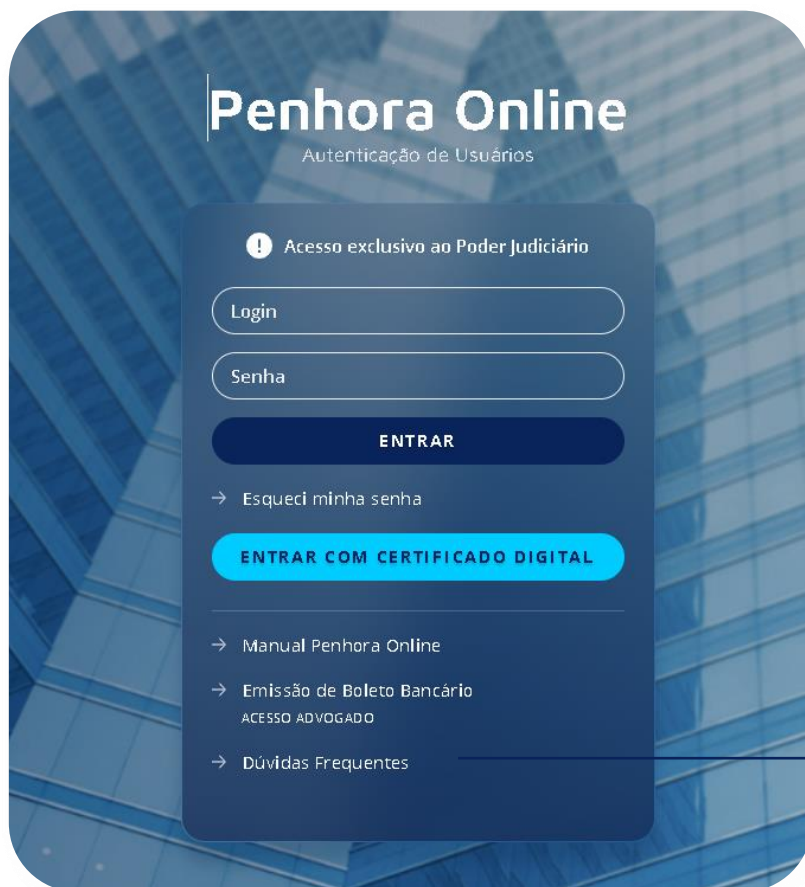


# Penhora Online



## Acesso ao Portal

Acesse o endereço: [www.penhoraonline.com.br](http://www.penhoraonline.com.br) e realize o login com uso do certificado digital.



Em caso de dúvida, poderá acessar o chat online, disponível em “Dúvidas Frequentes”, na opção “Ainda tenho dúvidas”.





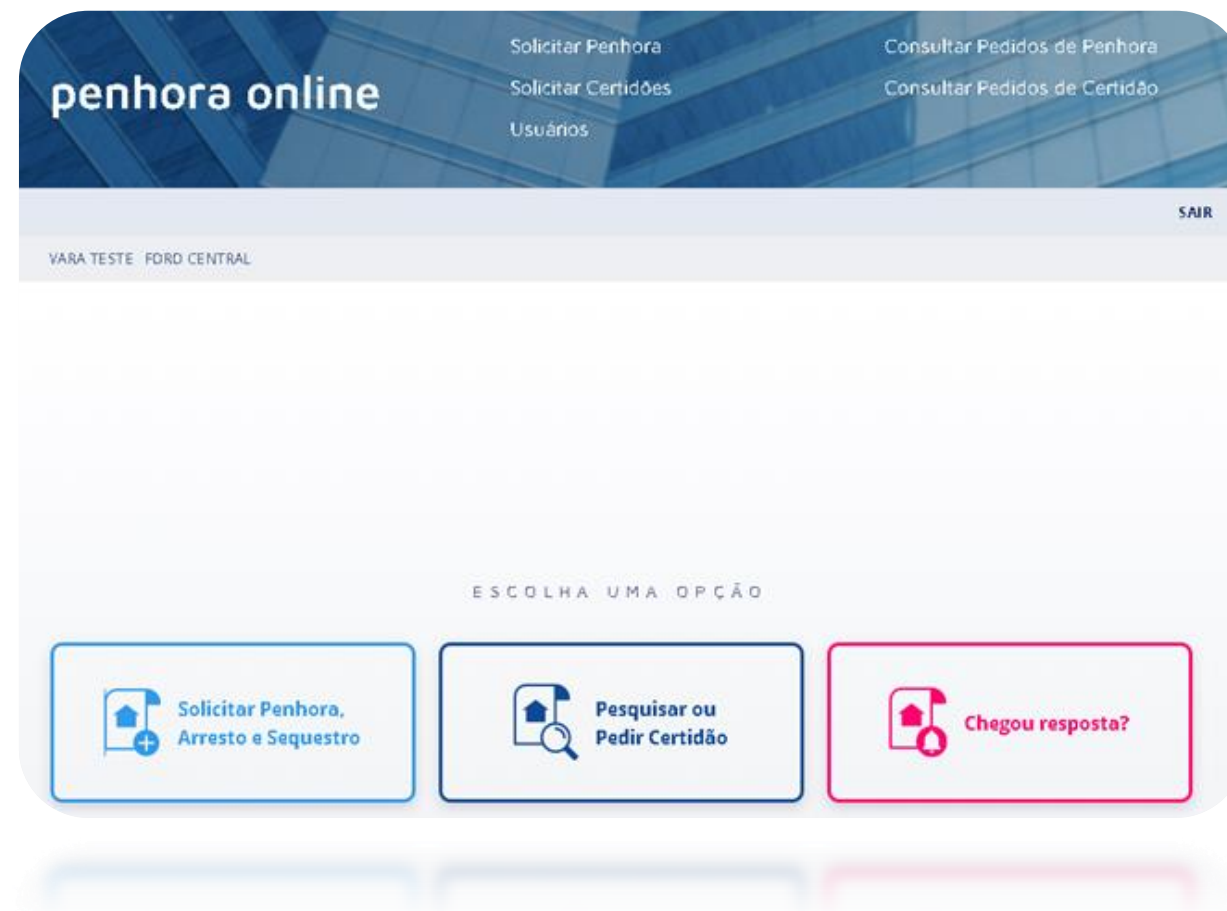
# Penhora Online

## Tela Principal



Escolha a opção que deseja realizar:

- Solicitar Penhora, Arresto e Sequestro;
- Pesquisar ou Pedir certidão; ou
- Chegou resposta (acompanhamento das solicitações).



## Passo a passo – Novo Processo

# Penhora Online



Preencha a data da decisão e informe a folha, posterior, clique em prosseguir.

Pesquisar ou Pedir Certidão



Selecione, “novo Processo”.

penhora online

Solicitar Penhora  
Solicitar Certidões  
Usuários

Consultar Pedidos de Penhora  
Consultar Pedidos de Certidão

SAIR

VARA TESTE FORO CENTRAL

### Pesquisar e pedir certidões

Esta pesquisa isenta de emolumentos só será realizada mediante expressa decisão judicial que a determine ou que conceda assistência judiciária gratuita.

Quando não houver esse benefício, a consulta, mediante pagamento, está disponível no site <https://registradores.skyone.guru/> para realização das pesquisas.

Data da decisão:  Folhas:

**PROSSEGUIR**

penhora online

Solicitar Penhora  
Solicitar Certidões  
Usuários

Consultar Pedidos de Penhora  
Consultar Pedidos de Certidão

SAIR

VARA TESTE FORO CENTRAL

### Pesquisar e pedir certidões

ESCOLHA UMA OPÇÃO

**+ Novo Processo**

**Processo já cadastrado no sistema**

# Penhora Online

## Pesquisar ou Pedir – Novo Processo



Cadastre o processo de acordo com a natureza: Ação de Execução ou Juizado Especial.

The screenshot shows the 'penhora online' web application interface. At the top, there is a navigation bar with the text 'penhora online' and several menu items: 'Solicitar Penhora', 'Solicitar Certidões', 'Usuários', 'Consultar Pedidos de Penhora', and 'Consultar Pedidos de Certidão'. Below the navigation bar, there is a header area with 'VARA TESTE FORO CENTRAL' and a 'SAIR' button. The main content area features a large blue plus sign icon followed by the heading 'Cadastramento de novo processo'. Underneath, there is a section titled 'Dados do Processo' with two options: 'a) Ação de execução (para Penhora, Arresto e Sequestro)' and 'b) Juizado Especial Cível ou Outras ações (mera pesquisa)'. Each option has a 'Número:' label and a corresponding input field. The first option also has a 'Natureza da ação:' dropdown menu with 'Selecione' as the selected value. Below each input field is a blue 'CADASTRAR' button.

# Penhora Online



## Pesquisar ou Pedir Certidão – Novo Processo

Informe os dados da parte, selecione a qualidade e clique em “Cadastrar Parte”.

Após cadastrar todas as partes envolvidas, clique em “Concluir e Prosseguir”.

**Cadastramento de parte do processo**

Tipo Pessoa: Pessoa Física (dropdown) | CPF / CNPJ: [input] | Nome da Parte: [input]

Qualidade: Selecione (dropdown) | Passivo de penhora: Sim (dropdown)

**CADASTRAR PARTE** **CONCLUIR E PROSSEGUIR**

Editar	CPF/CNPJ	Parte	Qualidade	P..
		YASMIN	Exequente	Não
		DAIANE	Executado	Sim

- Executado
- Exequente
- Terceiro

# Penhora Online

## Pesquisar ou Pedir Certidão – Novo Processo



Selecione a parte do processo que deseja Pesquisa ou Pedir certidão, clique em “Prosseguir.

The screenshot displays the 'penhora online' web interface. At the top, there are navigation links: 'Solicitar Penhora', 'Solicitar Certidões', 'Usuários', 'Consultar Pedidos de Penhora', and 'Consultar Pedidos de Certidão'. Below this is a header with 'VARA TESTE FORD CENTRAL' and a 'SAIR' button. The main heading is 'Penhora Online - Pesquisar e pedir certidões'. There are two dropdown menus: 'Selecione a pessoa:' with 'DAIANE' selected, and 'Selecione o Tipo de Pesquisa:' with 'Pessoa Física/Jurídica' selected. A dark blue 'PROSEGUIR' button is at the bottom.

# Penhora Online

## Pesquisar ou Pedir Certidão – Novo Processo



Selecione no mapa o Estado que deseja realizar a solicitação.

### Penhora Online - Pesquisar e pedir certidões





# Penhora Online



## Pesquisar ou Pedir Certidão – Novo Processo

De acordo com Estado selecionado, o sistema mostrará todas as comarcas.

Selecione a comarca que deseja realizar a solicitação, leia o informativo e clique em “continuar”.

Se desejar, poderá clicar em “selecionar todos”

The screenshot shows the 'penhora online' web interface. At the top, there are navigation links: 'Solicitar Penhora', 'Solicitar Certidões', 'Usuários', 'Consultar Pedidos de Penhora', and 'Consultar Pedidos de Certidão'. Below the navigation bar, there is a 'VARA TESTE FORO' section and a 'SAIR' button. The main heading is 'Pesquisar e pedir certidões'. Below this, there are input fields for 'USUÁRIO:' and 'CPF OU CNPJ PESQUISADO:'. The section 'Escolha as comarcas onde deseja fazer a solicitação:' contains a list of courts with checkboxes: Adamantina, Agora eu entendi, Aguai, Águas de Lindóia, Agudos, Altinópolis, and Americana. Below the list is a 'Selecionar todos' button. A text box contains the following information: 'A consulta abrange as ocorrências registradas a partir de 1º de Janeiro de 1976 e não aponta eventuais títulos contraditórios em tramitação na serventia com relação aos documentos consultados.' and 'A resposta apresentada neste serviço não possui validade de certidão.' At the bottom, there is a checkbox 'Li, e estou ciente.' and two buttons: 'VOLTAR' and 'CONTINUAR'.



# Penhora Online



## Pesquisar ou Pedir Certidão – Novo Processo

Poderá Imprimir os relatório da consultar ou, poderá requer a certidão clicando em prosseguir.

The screenshot displays the 'penhora online' web application interface. At the top, there is a navigation menu with links for 'Solicitar Penhora', 'Solicitar Certidões', 'Usuários', 'Consultar Pedidos de Penhora', and 'Consultar Pedidos de Certidão'. Below the navigation, the page title 'penhora online' is visible. The main content area is titled 'Pesquisar e pedir certidões' and includes input fields for 'USUÁRIO:' and 'CPF OU CNPJ PESQUISADO:'. A red message indicates that no occurrences were found: 'NÃO FORAM LOCALIZADAS OCORRÊNCIAS, VISUALIZE OS CARTÓRIOS PESQUISADOS MAIS ABAIXO OU NO BOTÃO 'VOLTAR' PARA EFETUAR NOVA PESQUISA.' Below this message is a legend with five items: 1. Green circle: 'Pesquisou e foram encontradas ocorrências no cartório (base atualizada)'. 2. Green circle: 'Pesquisou na base de dados desatualizada e foram encontradas ocorrências no cartório'. 3. Red circle: 'Pesquisou na base de dados desatualizada e não foram encontradas ocorrências no cartório'. 4. Yellow circle: 'Não pesquisou (o servidor está indisponível no momento)'. 5. Red circle: 'Não foram encontradas ocorrências em 1 cartório(s) pesquisados. Para uma lista dos cartórios, clique aqui.' At the bottom, there are four buttons: 'SELECIONAR TUDO', 'PROSSEGUIR', 'VOLTAR', and 'IMPRIMIR'.

# Penhora Online



## Pesquisar ou Pedir Certidão – Novo Processo

Selecione a opção desejada e clique em prosseguir.

The screenshot shows the 'penhora online' web application interface. At the top, there are navigation links: 'Solicitar Penhora', 'Solicitar Certidões', 'Usuários', 'Consultar Pedidos de Penhora', and 'Consultar Pedidos de Certidão'. Below the navigation is a header with 'VARA TESTE' and 'FORO CENTRAL', and a 'SAIR' button. The main content area is titled 'Pesquisar e pedir certidões'. It contains a form with the following fields and options:

- USUÁRIO:
- CPF OU CNPJ PESQUISADO:
- Tipo:
- CPF:
- Nome:
- Nº Processo:
- Radio buttons for search criteria:
  - Informar somente os imóveis/direitos de que seja proprietário/titular
  - Informar também os imóveis/direitos que foram transferidos
- A 'PROSSEGUIR' button at the bottom.

# Penhora Online



## Pesquisar ou Pedir Certidão – Novo Processo

Confirme os dados da solicitação. Posterior, selecione a opção que desejava:

- Concluir e aguardar resposta;
- Concluir e Solicitar Certidões.;  
OU
- Concluir e Imprimir Protocolo

The screenshot shows the 'penhora online' web application interface. At the top, there are navigation links: 'Solicitar Penhora', 'Solicitar Certidões', 'Usuários', 'Consultar Pedidos de Penhora', and 'Consultar Pedidos de Certidão'. Below the navigation bar, there is a 'SAIR' button. The main content area is titled 'Pesquisar e pedir certidões'. It includes a 'USUÁRIO:' field, a 'CPF OU CNPJ PESQUISADO:' field, and an 'Atenção:' section with the text 'Confirme os dados antes de concluir o pedido.' Below this, there is a table with columns for 'Tipo', 'Nome', and 'Nº Processo'. The table contains one row with 'Pessoa Física', 'DAIANE', and an empty 'Nº Processo' field. Below the table, there is a 'CPF' field and a note: 'Informar somente os imóveis/direitos de que seja proprietário/titular.' There is also a 'Solicitar em:' field with the value '01º Cartório - São Paulo - Capital'. A checkbox labeled 'Deseja ser informado por e-mail?' is checked. At the bottom, there are three buttons: 'CONCLUIR E AGUARDAR RESPOSTA', 'CONCLUIR E SOLICITAR MAIS CERTIDÕES', and 'CONCLUIR E IMPRIMIR PROTOCOLO'. An arrow from the text box on the left points to the 'CONCLUIR E IMPRIMIR PROTOCOLO' button.

# Penhora Online



## Pesquisar ou Pedir Certidão – Novo Processo

Clique em “concluir”.

Solicitação finalizada com sucesso.

Poderá acompanhar seu pedido por intermédio do protocolo “SPH”, na tela de início, “chegou resposta”

The screenshot shows the 'penhora online' web interface. At the top, there are navigation links: 'Solicitar Penhora', 'Solicitar Certidões', 'Usuários', 'Consultar Pedidos de Penhora', and 'Consultar Pedidos de Certidão'. Below the navigation is a 'SAIR' button. The main content area displays 'VARA TESTE FORO CENTRAL' and the heading 'Pesquisar e pedir certidões'. A message states: 'O seu protocolo de certidão foi registrado em nosso sistema.' Below this is a table with two columns: 'Protocolo(s)' and 'Cartório(s)'. The table contains one row with the protocol number 'SPH21090000342D' and the court name '1º OFICIAL DE REGISTRO DE IMÓVEIS DA COMARCA DE SÃO PAULO - SP'. At the bottom of the interface is a 'CONCLUIR' button.

Protocolo(s)	Cartório(s)
SPH21090000342D	1º OFICIAL DE REGISTRO DE IMÓVEIS DA COMARCA DE SÃO PAULO - SP



## Passo a passo – Processo já cadastrado

# Penhora Online



## Pesquisar ou Pedir Certidão – Processo já cadastrado

Caso o processo já esteja cadastrado, clique em “processo já cadastrado no sistema”



Aparecerá a listagem de todos os processo já cadastrados. Poderá filtrar pelo nº do Processo.

Após localizar o processo desejado, clique na pasta ao lado esquerdo da tela.

penhora online

Solicitar Penhora  
Solicitar Certidões  
Usuários

Consultar Pedidos de Penhora  
Consultar Pedidos de Certidão

VARA TESTE FORO CENTRAL

SAIR

### Pesquisar e pedir certidões

ESCOLHA UMA OPÇÃO

+ Novo Processo

Processo já cadastrado no sistema

penhora online

Solicitar Penhora  
Solicitar Certidões  
Usuários

Consultar Pedidos de Penhora  
Consultar Pedidos de Certidão

E-CPF: YASMIN DE MACEDO OLIVEIRA - 4549 XXXXXXX

VARA TESTE FORO CENTRAL SÃO PAULO SÃO PAULO

SAIR

### Pesquisar e pedir certidões

Para selecionar um processo cadastrado, clique na sua respectiva pasta.  
Para pesquisar, informe o número no campo abaixo e clique no botão FILTRAR.

25879614

FILTRAR

Número Processo	Natureza da Execução	Editar
25879614	EXECUÇÃO CIVIL	

1 Item    Página 1 de 1



# Penhora Online



## Pesquisar ou Pedir Certidão – Processo já cadastrado

The screenshot displays the 'penhora online' web interface. At the top, there are navigation links: 'Solicitar Penhora', 'Solicitar Certidões', 'Usuários', 'Consultar Pedidos de Penhora', and 'Consultar Pedidos de Certidão'. A 'SAIR' button is located in the top right corner. Below the navigation bar, the text 'VARA TESTE - FDRD CENTRAL' is visible. The main heading is 'Penhora Online - Pesquisar e pedir certidões'. There are two dropdown menus: 'Selecione a pessoa:' with 'DAIANE' selected, and 'Selecione o Tipo de Pesquisa:' with 'Pessoa Física/Jurídica' selected. A dark blue 'PROSEGUIR' button is positioned below the dropdowns.

Selecione a parte do processo que deseja Pesquisa ou Pedir certidão, posterior clique em “Prosseguir”.

# Penhora Online

## Pesquisar ou Pedir Certidão – Processo já cadastrado



Selecione no mapa o Estado que deseja realizar a solicitação.

### Penhora Online - Pesquisar e pedir certidões





# Penhora Online



## Pesquisar ou Pedir Certidão – Processo já cadastrado

De acordo com Estado selecionado, o sistema mostrará todas as comarcas.

Selecione a comarca que deseja realizar a solicitação, leia o informativo e clique em “continuar”.

Se desejar, poderá clicar em “selecionar todos”

The screenshot displays the 'penhora online' web interface. At the top, there are navigation links: 'Solicitar Penhora', 'Solicitar Certidões', 'Usuários', 'Consultar Pedidos de Penhora', and 'Consultar Pedidos de Certidão'. Below the navigation bar, there is a 'SAIR' button. The main content area is titled 'Pesquisar e pedir certidões' and includes input fields for 'USUÁRIO:' and 'CPF OU CNPJ PESQUISADO:'. A section titled 'Escolha as comarcas onde deseja fazer a solicitação:' contains a list of municipalities with checkboxes: Adamantina, Agora eu entendi, Aguaí, Águas de Lindóia, Agudos, Altinópolis, and Americana. Below the list is a 'Selecionar todos' button. A text box contains the following information: 'A consulta abrange as ocorrências registradas a partir de 1º de Janeiro de 1976 e não aponta eventuais títulos contraditórios em tramitação na serventia com relação aos documentos consultados.' and 'A resposta apresentada neste serviço não possui validade de certidão.' At the bottom, there is a checkbox 'Li e estou ciente.' and two buttons: 'VOLTAR' and 'CONTINUAR'.

# Penhora Online



Poderá Imprimir os relatório da consultar ou, poderá requer a certidão clicando em prosseguir.

The screenshot shows the 'penhora online' web application interface. At the top, there is a navigation bar with the title 'penhora online' and several menu items: 'Solicitar Penhora', 'Solicitar Certidões', 'Usuários', 'Consultar Pedidos de Penhora', and 'Consultar Pedidos de Certidão'. Below the navigation bar, there is a breadcrumb trail: 'VARA TESTE FORO CENTRAL SÃO PAULO SÃO PAULO'. The main content area is titled 'Pesquisar e pedir certidões' and contains input fields for 'USUÁRIO:' and 'CPF OU CNPJ PESQUISADO:'. A red message states: 'NÃO FORAM LOCALIZADAS OCORRÊNCIAS, VISUALIZE OS CARTÓRIOS PESQUISADOS MAIS ABAIXO OU NO BOTÃO 'VOLTAR' PARA EFETUAR NOVA PESQUISA.' Below this message, there is a legend with five items: a green dot for 'Pesquisou e foram encontradas ocorrências no cartório (base atualizada)', a light green dot for 'Pesquisou na base de dados desatualizada e foram encontradas ocorrências no cartório.', a red dot for 'Pesquisou na base de dados desatualizada e não foram encontradas ocorrências no cartório.', a yellow dot for 'Não pesquisou (o servidor está indisponível no momento)', and a red dot for 'Não foram encontradas ocorrências em 1 cartório(s) pesquisados. Para uma lista dos cartórios, clique aqui.' At the bottom, there are four buttons: 'SELECIONAR TUDO', 'PROSSEGUIR', 'VOLTAR', and 'IMPRIMIR'.

# Penhora Online



## Pesquisar ou Pedir Certidão – Processo já cadastrado

The screenshot shows the 'penhora online' interface. At the top, there are navigation links: 'Solicitar Penhora', 'Solicitar Certidões', 'Usuários', 'Consultar Pedidos de Penhora', and 'Consultar Pedidos de Certidão'. Below this is a header with 'VARA TESTE FORO CENTRAL' and a 'SAIR' button. The main section is titled 'Pesquisar e pedir certidões'. It contains a form with the following fields: 'USUÁRIO:', 'CPF OU CNPJ PESQUISADO:', 'Tipo' (with 'Pessoa Física' selected), 'CPF' (with a text input field), and 'Nome' (with 'DAIANE' in a text input field). Below these is a 'Nº Processo' field. There are two radio button options: 'Informar somente os imóveis/direitos de que seja proprietário/titular' (selected) and 'Informar também os imóveis/direitos que foram transferidos'. At the bottom of the form is a 'PROSSEGUIR' button.

Selecione a opção desejada e clique em prosseguir.

# Penhora Online



## Pesquisar ou Pedir Certidão – Processo já cadastrado

Confirme os dados da solicitação. Posterior, selecione a opção que desejada:

- Concluir e aguardar resposta;
- Concluir e Solicitar Certidões.;  
OU
- Concluir e Imprimir Protocolo

The screenshot displays the 'penhora online' web application interface. At the top, there are navigation links: 'Solicitar Penhora', 'Solicitar Certidões', 'Usuários', 'Consultar Pedidos de Penhora', and 'Consultar Pedidos de Certidão'. The main header includes 'VARA TESTE | FORO CENTRAL' and a 'SAIR' button. The main content area is titled 'Pesquisar e pedir certidões' and contains the following fields and options:

- USUÁRIO:
- CPF OU CNPJ PESQUISADO:
- Atenção:** Confirme os dados antes de concluir o pedido.
- Form fields: Tipo (Pessoa Física), Nome (DAIANE), Nº Processo, and CPF.
- Text: Informar somente os imóveis/direitos de que seja proprietário/titular.
- Solicitar em: 01º Cartório - São Paulo - Capital
- Checkbox:  Deseja ser informado por e-mail?
- Buttons: CONCLUIR E AGUARDAR RESPOSTA, CONCLUIR E SOLICITAR MAIS CERTIDÕES, and CONCLUIR E IMPRIMIR PROTOCOLO.

# Penhora Online



## Pesquisar ou Pedir Certidão – Processo já cadastrado

Clique em “concluir”.

Solicitação finalizada com sucesso.

Poderá acompanhar seu pedido por intermédio do protocolo “SPH”, na tela de início, “chegou resposta”

The screenshot shows the 'penhora online' interface. At the top, there are navigation links: 'Solicitar Penhora', 'Solicitar Certidões', 'Usuários', 'Consultar Pedidos de Penhora', and 'Consultar Pedidos de Certidão'. Below the navigation is a 'SAIR' button. The main content area displays 'VARA TESTE FORO CENTRAL' and the heading 'Pesquisar e pedir certidões'. A message states: 'O seu protocolo de certidão foi registrado em nosso sistema.' Below this is a table with two columns: 'Protocolo(s)' and 'Cartório(s)'. The table contains one row with the protocol number 'SPH21090000342D' and the court name '1º OFICIAL DE REGISTRO DE IMÓVEIS DA COMARCA DE SÃO PAULO - SP'. At the bottom of the interface is a 'CONCLUIR' button.

Protocolo(s)	Cartório(s)
SPH21090000342D	1º OFICIAL DE REGISTRO DE IMÓVEIS DA COMARCA DE SÃO PAULO - SP



## Penhora, Arresto ou Sequestro – Novo Processo

# Penhora Online

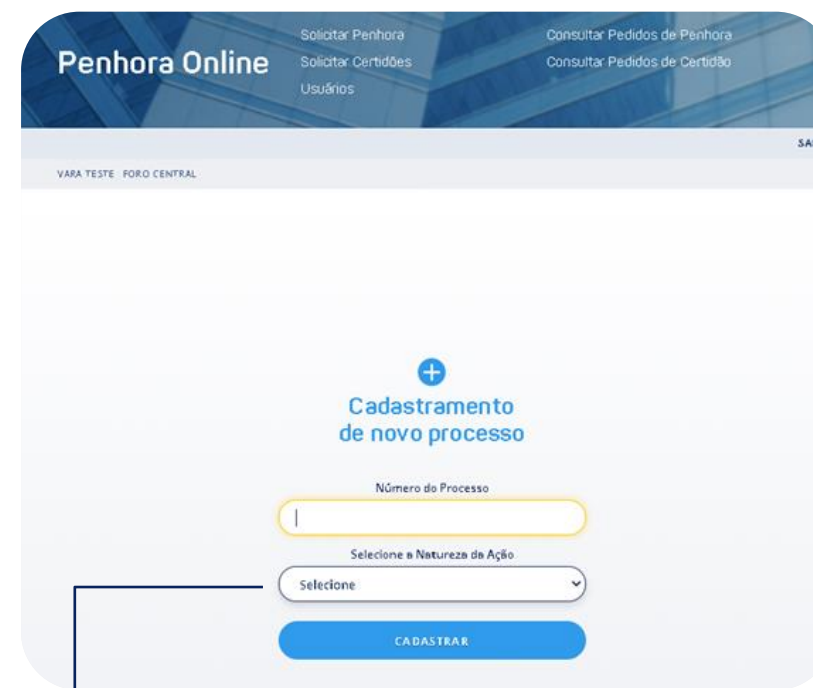
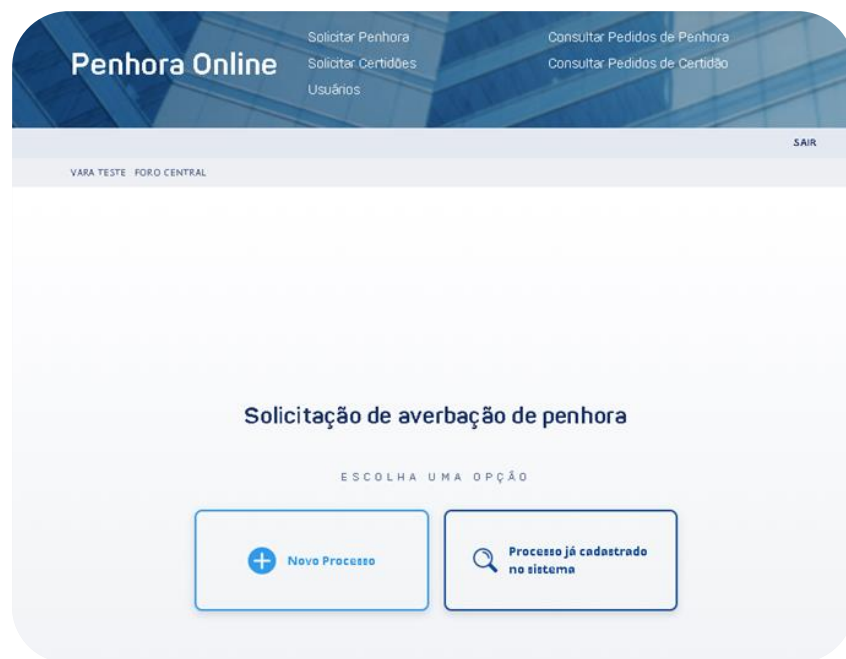
## Penhora, Arresto ou Sequestro



Selecione “Novo Processo”.



Preencha o número do processo e selecione a natureza da ação.



- EXECUÇÃO CIVIL
- EXECUÇÃO TRABALHISTA
- EXECUÇÃO FISCAL
- AÇÃO CRIMINAL



# Penhora Online



## Penhora, Arresto ou Sequestro

Informe os dados da parte, selecione a qualidade e clique em “Cadastrar Parte”.

Após cadastrar todas as partes envolvidas, clique em “Concluir e Prosseguir”

The screenshot shows the 'penhora online' interface. At the top, there are navigation links: 'Solicitar Penhora', 'Solicitar Certidões', 'Usuários', 'Consultar Pedidos de Penhora', and 'Consultar Pedidos de Certidão'. Below the header, the text 'VARA TESTE FORO CENTRAL' is visible. The main section is titled 'Cadastramento de parte do processo'. It contains several dropdown menus: 'Tipo Pessoa' (set to 'Pessoa Física'), 'Qualidade' (set to 'Selecione'), 'CPF / CNPJ' (empty), 'Passivo de penhora' (set to 'Sim'), and 'Nome da Parte' (empty). There are two buttons: 'CADASTRAR PARTE' and 'CONCLUIR E PROSEGUIR'. Below the form is a table with the following data:

Editar	CPF/CNPJ	Parte	Qualidade	P..
		YASMIN	Exequente	Não
		DAIANE	Executado	Sim

- Executado
- Exequente
- Terceiro



# Penhora Online



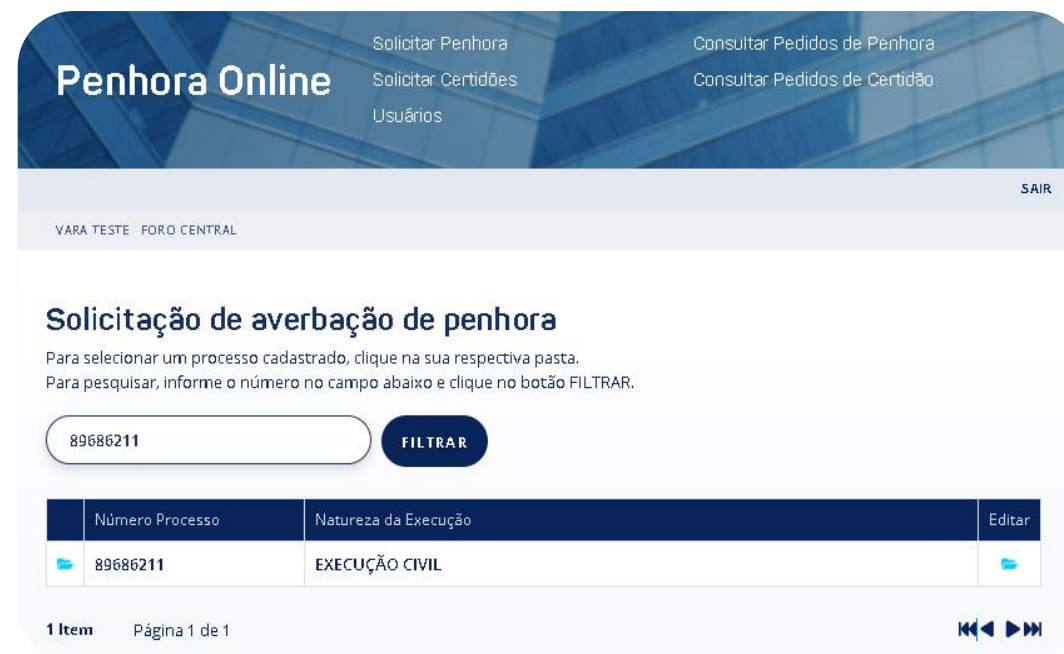
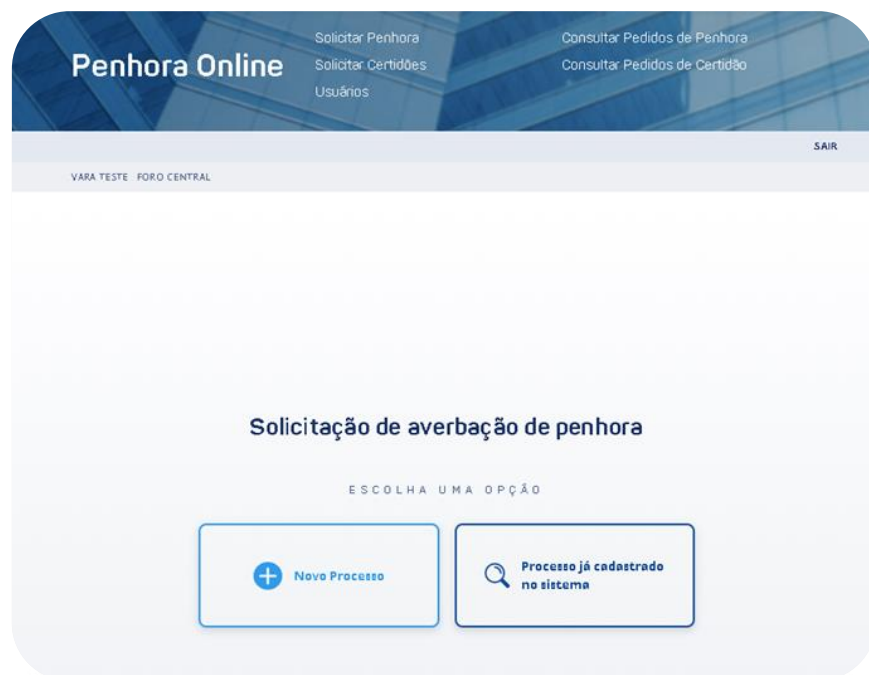
## Penhora, Arresto ou Sequestro

Caso o processo já esteja cadastrado, clique em “processo já cadastrado no sistema”



Aparecerá a listagem de todos os processo já cadastrados. Poderá filtrar pelo nº do Processo.

Após localizar o processo desejado, clique na pasta ao lado esquerdo da tela.



# Penhora Online

## Penhora, Arresto ou Sequestro



Selecione no mapa o Estado que deseja realizar a solicitação.

Deverá preencher os dados do bem imóvel, da natureza do processo.



## Solicitação de averbação de penhora

Informe os dados do imóvel nos campos abaixo.

Para facilitar no preenchimento dos campos, caso haja algum pedido de certidão respondido pelos cartórios, as matrículas serão mostradas ao clicar na opção PRÉ-CADASTRADO. Ao selecionar a matrícula PRÉ-CADASTRADA, alguns campos serão preenchidos automaticamente.

**Eventual necessidade de intimação de cônjuge será analisada nos autos pelo Magistrado.**

**Imóvel**

Proprietário  [CADASTRAR/EDITAR PARTES](#)

Origem do imóvel  
 Pré-cadastrado  Novo

Estado:  Comarca:  Cartório de registro de imóveis:  Número da matrícula:

Endereço:  Bairro:  Município:

# Penhora Online



Selecione o tipo de construção:

- Penhora;
- Arresto; ou
- Sequestro.

Caso o executado não será titular ou proprietário, selecione “não”, aparecerá a opção para informar os dados do proprietário.

# Penhora Online



Selecione “Advogado” ou solicitante”, posterior aparecerá os campos para preenchimento:

- **Advogado:** Nome, telefone, e-mail, nº da OAB, e Estado.
- **Solicitante:** Nome, telefone e –mail.

The screenshot shows a web form with two main sections. The first section is titled 'Advogado/Solicitante' and contains two radio buttons: 'Advogado' and 'Solicitante'. The second section is titled 'Forma de Pagamento dos Emolumentos' and contains three radio buttons: 'Depósito prévio', 'Determinação de dispensa do depósito', and 'Beneficiário de assistência judiciária gratuita'. At the bottom of the form, there are three buttons: 'CONFIRMAR E INCLUIR OUTRO IMÓVEL', 'CONTINUAR', and 'VOLTAR'.

Selecione a forma de pagamento dos emolumentos.

Caso seja determinado dispensa do depósito ou justiça gratuita, deverá informar data e folhas.

Posterior, clique em “continuar”.

# Penhora Online



Após o cartório informar as custas, será enviado para e-mail da Vara e Advogado\* o link para gerar o boleto.

Poderá cadastrar outro imóvel ou concluir a solicitação.

The screenshot displays the 'Penhora Online' web application interface. At the top, there are navigation links: 'Solicitar Penhora', 'Solicitar Certidões', 'Usuários', 'Consultar Pedidos de Penhora', and 'Consultar Pedidos de Certidão'. Below this, the user is logged in as 'VARA TESTE FORO CENTRAL' and can click 'SAIR'. The main heading is 'Solicitação de averbação de penhora'. A progress bar shows five steps: 1. Cadastrar imóvel, 2. Confirmar imóveis ou corrigir (ETAPA ATUAL), 3. Gerar documento em PDF, 4. Enviar PDF, and 5. Imprimir boleto e comprovante de remessa. Below the progress bar, a text box states: 'Nessa etapa você pode corrigir alguma informação ao clicar no botão ALTERAR ou continuar com a solicitação clicando no botão CONTINUAR.' A table below shows the current step details:

Excluir	Documento	Nome	Matrícula	Cartório	Alterar
		DAIANE		OFICIAL DE REGISTRO DE IMÓVEIS DA COMARCA DE ADAMANTINA - SP	

At the bottom, there are two buttons: 'INCLUIR OUTRO IMÓVEL' and 'CONCLUIR'.

\*O Advogado também consegue emitir 2ª via do boleto na página inicial do Portal Penhora Online.



# Penhora Online



## Solicitação finalizada com sucesso!

Poderá acompanhar seu pedido por intermédio do protocolo “PH”, na tela de início, “chegou resposta”

Clique em “certidão” para imprimir o resumo da solicitação, contendo todos os dados da solicitação.

The screenshot displays the 'Penhora Online' web interface. At the top, there are navigation links: 'Solicitar Penhora', 'Solicitar Certidões', 'Usuários', 'Consultar Pedidos de Penhora', and 'Consultar Pedidos de Certidão'. Below the navigation bar, the page title is 'Penhora Online' and the location is 'VARA TESTE FORO CENTRAL'. The main heading is 'Solicitação de averbação de penhora'. A progress bar shows five steps: 1. Cadastrar imóvel, 2. Confirmar imóveis ou corrigir, 3. Gerar documento em PDF, 4. Enviar PDF, and 5. Comprovante de remessa. Step 5 is highlighted as the current step. Below the progress bar, the message 'PEDIDO ENVIADO COM SUCESSO!' is displayed. A table shows the protocol number 'PH000369801' and the court 'Adamantina - 01º Cartório'. Below the table, there are fields for 'Nº Processo', 'Data de Solicitação' (18/09/2021), 'Natureza da Execução' (Execução Civil), 'Arquivo' (Certidão), and 'Solicitante' (YASMIN). At the bottom, there are three buttons: 'SAIR E AGUARDAR RESPOSTA', 'IMPRIMIR COMPROVANTE DE REMESSA', and 'GERAR ARQUIVO'. A line from the text box on the left points to the 'Certidão' link in the 'Arquivo' field.

Qualquer dúvida, entrar em contato conosco.

Horário de Atendimento  
2ª a 6ª feira, das 9h às 17h

[penhoraonline@onr.org.br](mailto:penhoraonline@onr.org.br)



(11) 3195-2293