

MANUAL

Compra de Créditos

APRESENTAÇÃO

A compra de créditos representa um processo que não apenas simplifica, mas também otimiza de forma notável a requisição dos serviços. Assim que os créditos são disponibilizados, a solicitação é encaminhada imediatamente aos respectivos cartórios. Esse sistema eficaz garante uma experiência mais ágil, permitindo que o usuário solicite os serviços com a máxima rapidez e comodidade possível.

Nas páginas seguintes, você encontrará um guia para o processo de compra de créditos, opções de pagamento disponíveis e informações sobre o procedimento de estorno.

ÍNDICE

1. Acesso ao site	4
2. Novo Pedido	6
3. Estorno	11

1. ACESSO AO SITE

Acesse o site <https://ridigital.org.br>. Após, clique em **Entrar**.

Para fazer a **COMPRA DE CRÉDITOS**, é necessário acessar o site com seu cadastro.




Realize o login por meio dos ícones sinalizados abaixo:


Entre na sua conta como:


 Acesso comum


 Acesso para conveniados

Ao entrar, você concorda com os [termos de uso](#) e [política de privacidade](#) da ONR.

 Acesso comum
[Trocar](#)

 E-mail

 Senha




Lembre-se de mim
 [Esqueci a senha](#)

Entrar


Não tem uma conta? [Crie uma conta](#)

Ou entre com


Entrar com certificado Digital




Entrar com certificado em nuvem



Entrar com gov.br



Entrar com IDRC



Ao entrar, você concorda com os [termos de uso](#) e [política de privacidade](#) da ONR.

2. NOVO PEDIDO

Por meio do menu rápido, selecione a opção de **Compra de Créditos** e escolha **Novo Pedido**.

The screenshot displays the 'ri digital' website interface. At the top, there is a navigation bar with the logo 'ri digital' and the tagline 'Todos os Registros de Imóveis do Brasil em um só lugar'. To the right of the logo are several menu items: 'Serviços', 'Cartórios e Valores', 'Ajuda', and 'Assinador e Digitalizador'. Further right, there is a user profile section with 'Olá' and a dropdown arrow, and the 'ONR' logo. A 'Minha conta' button is located in the top right corner.

The main content area features a grid of service cards. The 'Compra de Crédito' card is highlighted with a red border. This card contains the following elements:

- An icon of a credit card and the text 'Compra de Crédito'.
- A dark blue button labeled 'Novo Pedido'.
- A dark blue button labeled 'Pedidos já realizados'.
- A dark blue button labeled 'O que é Compra de Crédito?'.
- A light blue button labeled 'Fechar Opções'.

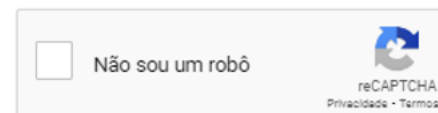
Other visible cards in the grid include 'Visualização de Matrícula', 'Certidão Digital', 'Pesquisa Qualificada', 'Pesquisa Prévia', 'E-Protocolo', 'Monitor registral', and 'Certidão Negativa CODHAB'. Each card has a '+ Opções' button at the bottom.

Informe o valor, clique em **"Não sou um robô"** e vá em

CONFIRMAR

Ao preencher o valor desejado, aparecerão as formas de pagamento possíveis, conforme tabela a seguir.

Forma de Pagamento	Faixa de Valores	Prazo de Compensação
PIX	A partir de R\$ 0,01	A partir da confirmação de pagamento do banco emissor
Boleto Bancário	A partir de R\$ 6,00	Em até 48h úteis



Valor (R\$):

Confirmar

Não é necessário o envio do comprovante de pagamento.
Quando compensado pelo banco emissor, o valor será disponibilizado automaticamente no seu cadastro.

Selecione a forma de pagamento, sendo **PIX** ou **Boleto Bancário**.

Ao preencher o valor desejado, aparecerão as formas de pagamento possíveis, conforme tabela a seguir.

Forma de Pagamento	Faixa de Valores	Prazo de Compensação
PIX	A partir de R\$ 0,01	A partir da confirmação de pagamento do banco emissor
Boleto Bancário	A partir de R\$ 6,00	Em até 48h úteis

Valor (R\$):

100,00

CONFIRMAR



Não é necessário o envio do comprovante de pagamento.

Quando compensado pelo banco emissor, o valor será disponibilizado automaticamente no seu cadastro.

Para pagamento pelo Boleto Bancário, será informado o número do protocolo e o ícone para efetuar o pagamento.

Após, clique em **CONCLUIR**.

O protocolo da sua compra é
CLP

A efetivação da compra do crédito se dará somente após compensação do boleto bancário.



CLIQUE AQUI PARA EFETUAR O PAGAMENTO

CONCLUIR

Para pagamento no PIX, será informado o número de protocolo e as opções para pagamento. Após, clique em

CONCLUIR

ONR CNIB OFÍCIO ELETRÔNICO PENHORA ONLINE

O protocolo da sua compra é

CLP

A efetivação da compra do crédito se dará somente após confirmação da transação PIX, podendo ser liberado em até 3 horas.
A validade desta cobrança limita-se ao mesmo dia em que foi gerada.

Para pagamento via PIX, siga o passo a passo a seguir:

1. Acesse seu Internet Banking ou app de pagamentos.
2. Escolha pagar via Pix.
3. Clique no botão "COPIAR CÓDIGO PIX" ou escaneie o QR Code.

00020101021226850014br.gov.bcb.pix2563qrcodepix.bb.com.br/pix/v2/e3371e14-f53b-49a4-af84-8214af8548d25204000053039865802BR5925OPERADOR NACIONAL DO SIST6008BRASILIA62070503***63042410

COPIAR CÓDIGO PIX **IMPRIMIR PAGAMENTO PIX**

CONCLUIR

3. ESTORNO

Para realizar o estorno, clique em **RELATÓRIO FINANCEIRO**.

The screenshot shows the 'Serviços Online' dashboard of the 'ri digital' platform. At the top, there is a navigation bar with the logo 'ri digital' and the tagline 'Todos os Registros de Imóveis do Brasil em um só lugar'. The navigation menu includes 'Serviços', 'Cartórios e Valores', 'Ajuda', and 'Assinador e Digitalizador'. A user profile section shows 'Olá' and the 'ONR' logo. Below the navigation bar, the main header 'Serviços Online' is displayed in a dark blue bar, with a 'SAIR' button on the right. A secondary bar contains user information: 'e-CPF:', 'Créditos:', and 'Último acesso: 21/10/2024 às 09:13'. The 'RELATÓRIO FINANCEIRO' link is highlighted with a red rectangular box. To the right of this bar is a 'Minha conta' button. The main content area features a grid of service tiles: 'Visualização de Matrícula', 'Certidão Digital', 'Pesquisa Qualificada', 'Pesquisa Prévia', 'E-Protocolo', 'Monitor registral', 'Compra de Crédito', and 'Certidão Negativa CODHAB'. Each tile includes an icon, the service name, and a '+ Opções' button. A 'SOLICITAR' button is visible at the bottom right of the dashboard.

Clique em "**Solicitar devolução de créditos para minha conta bancária**".

Selecione o período

MAIO

2023

 Mostrar Pagamentos Abandonados

IMPRIMIR

FILTRAR

Data	Identificação	Histórico	Status Cartão	Valor (R\$)	Pagto	Recibo	+
01/05/2023		Saldo Mês Anterior				-	+
26/04/2023	0	Saldo				-	

1 item Página 1 de 1

 Solicitar devolução de créditos para minha conta bancária

Preencha os dados abaixo e clique em

SOLICITAR ESTORNO

Solicitar devolução de créditos para minha conta bancária

Nome do favorecido **CPF/CNPJ** **Estorno*** Parcial Total **Valor da transação***

Dados Bancários Conta Corrente* Conta Poupança* **Banco***

Agência* **Dígito** **Conta*** **Dígito**

Cadastrar conta para futuras transferências

VOLTAR **SOLICITAR ESTORNO**

DÚVIDAS?



 (11) 3195-2290

 servicedesk@onr.org.br



Operador Nacional
do Sistema de Registro
Eletrônico de Imóveis

Q SCS Quadra 9, S/N, Bloco A, Sala 1104 – Asa Sul – CEP: 70308-200 – Brasília/DF
E-mail: servicedesk@onr.org.br - www.ridigital.org.br